

5-9. 선교헌금작정

1) 선교헌금작정 기획

① 개요

Vision 2000 성취를 위해 파송된 선교사들의 생활과 사역에 필요한 재정 동원을 위해 1월 첫째, 둘째 주에 꿈땅에서 성인에 이르기까지 전 성도가 보내는 선교사로서의 역할을 구체적으로 수행하기 위해 1년간 매월 헌금할 금액을 기도하며 작정한다.

② 핵심 가치

- 2000명 선교사 파송의 비전 성취를 위한 기본사역
- 선교헌금작정의 물질적인 지원뿐 아니라 중보기도의 영적 지원 고취
- 선교지로 파송된 온누리 선교사들의 재정 후원
- 선교사역의 활성화를 위한 재정 지원
- 전 성도에게 선교 비전 마인드를 심어준다

2) 선교헌금작정 준비 실행 절차

① 준비단계(M-2개월:11월)

금년도 선교헌금작정 결과를 분석, 평가한 후 다음 년도 선교헌금 작정을 위한 제반 계획을 수립한다.

- 선교헌금작정 계획

예) 2003년 선교헌금작정 계획

1. 목표액 : 38억 (2002년 : 35억)
2. 작정일 : 1월 5일(첫째 주일) / 1월 12일(둘째 주일) 2회 실시
3. 대상 : 서빙고/양재/부천 - 성인/대학·청년부/외국인 예배
(꿈땅/파워웨이브는 3주차에 실시)
4. 작정 방법
 - 자동이체 : 작정 후 본인이 직접 해당 은행에 가서 신청
 - 봉투식
5. 작정을 위한 홍보 방법
 - 주보간지 : 12월 29일(마지막 주일) 주보에 '선교헌금작정 홍보간지' 삽입
 - 온누리 신문 12월 22일/29일(2회), 온누리 Homepage 홍보
6. 선교헌금작정 당일
 - 선교헌금영상 (3분)
 - 작정기도 (2분)
 - 작정을 위한 설명
 - 서빙고 : ○○○ 목사/ ○○○ 목사/ ○○○ 목사(국제부)
 - 양 재 : ○○○ 목사/ ○○○ 목사/ ○○○ 목사(청년부)
 - 부 천 : ○○○ 목사
 - 특순 : 배경음악 또는 특송 (작정서 기록시)
 - 헌금작정서 수거 (5분)
7. 업무 분담표

준비내용	마감일	담당자
* 선교헌금작정 기본계획 수립 * 선교헌금작정: 봉투 또는 CMS자동이체 작정 * 선교헌금이 선교지에 어떻게 쓰여지나...	D-40	기획 및 재정 담당
* 인터넷 TV, 홈페이지에 뉴스홍보 (12/18, 12/25, 1/1, 1/8) 의뢰	D-30	선교지원 담당
* 온누리신문에 아르바이트 구인광고(5명)의뢰 - 12/15일부터 연속 3주	D-30	선교지원 담당
* 작정서 및 작정봉투 인쇄 - 작정서 새로 디자인	D-30	총괄 및 재정 담당
* 해외선교위원 사전모임 - 새 선교위원 선출 후 협조부탁	D-20	총괄 및 기획 담당
* 선교헌금작정 최종점검 - 선교위원배치도 작성 - 계수대, 탁자마련	D-14	기획 및 선교지원 담당
* 주보에 홍보용 간지삽입(12월 셋째, 넷째 주) * 주보간지 디자인 의뢰	D-14	총괄 및 재정 담당
* 올해 선교헌금 독려기사 신문사 의뢰	D-12	재정 담당
* 헌금봉투 라벨 양식준비	D-10	재정 담당
* 헌금 작정일에 필요한 문구류, 간식 준비	D-7	재정 담당

- 선교헌금작정 홍보물 제작
 - 영상 : 광고물(신문, Internet TV, Homepage, 주보간지 등)
- 선교헌금작정 유인물 제작
 - 작정용 카드, 봉투

㉠ 선교헌금작정용 비디오 제작

① 사용 시기 : 1월 첫째, 둘째 주 주일예배(2-3분)

② 영상에 포함시킬 주요 내용

- Vision 2000의 현주소
- Vision 성취를 위해 동역 호소
- 보내는 선교사로서의 사명 재인식
- 선교헌금작정 방법 소개

예) 2002년 선교헌금작정용 영상 시나리오

지난해 주님은 우리 온누리교회를 통해 많은 일들을 이루셨습니다. 00,0000등 서남아시아 선교의 전략적 교두보 역할을 하게 될 S국 0000000의 개원, M국의 배우지 못한 청소년들을 향한 온누리 상업고등학교의 개교, 신사참배라는 이름 아래 우상에 사로잡혀 있는 1억3천만 인구를 향한 동경 온누리교회와 우에다 교회의 설립, 지난해 우리는 80명의 선교사를 추가로 파송하여 모두 500명에 이르는 온누리 선교사들이 세계 50여 개국에서 사역중입니다. 이 같은 열매는 성도님들의 정성어린 기도와 선교에 대한 진지한 관심이 없이는 불가능한 것이었습니다.

최근 들어 선교지의 상황은 갈수록 어려워지고 있습니다. 9.11테러와 미국의 아프간 공습으로 촉발된 이슬람권국가의 기독교에 대한 적대감은 우리선교사들의 입지를 크게 줄이고 있습니다. 소아시아에서 선교사들에 대한 대대적인 탄압이 진행되고 있으며 대부분의 이슬람권지역에서 구미선교사들은 철수하거나 사역을 중단하는 상황에 있습니다.

그러나 우리의 선교에 대한 열정은 그치지 않을 것입니다. 올해 경기도 양지에 온누리 세계선교센터를 건립하여 비전2000을 이뤄나갈 선교사를 양육하고 나아가 21세기 선교를 책임질 선교지도자들을 배출할 계획입니다.

또한 일본에 2개의 교회를 개척하고 세계 각국에 80여명의 선교사를 새롭게 파송할 예정입니다.

선교, 그것은 쉽지 않은 것임에 분명합니다. 그러나 선교는 주님이 우리에게 가장 원하시는 것임이 분명합니다.

“너희는 온 천하에 다니며 만민에게 복음을 전파하라 믿고 세례를 받는 사람은 구원을 얻을 것이요 믿지 않는 사람은 정죄를 받으리라“

열방을 사랑하는 하나님의 마음, 그 마음을 헤아리는 당신은 진정한 하나님의 자녀입니다.

③ 영상자료 수집

- 과거 비디오 자료
- 선교사/선교지 사진자료, 선교사 인터뷰, 선교지 영상자료 등

㉞ 선교헌금작성 홍보용 주보간지 준비(별지 1)

- ① 사용 시기 : 12월 셋째, 넷째 주(성인, 청년, 대학부 주보)
- ② 간지 앞면 삽입글(copy) 작성
- ③ 간지 뒷면 “선교헌금 작성 안내” 내용 작성
 - 봉투, 자동이체 작성 방법 안내
- ④ 간지 삽입 사진자료 수집 - 선교사, 선교지, 사역 사진

㉟ 선교헌금작성 유인물 제작

① 봉투용 선교헌금 작성카드(앞면) / 자동이체용 선교헌금 작성카드(뒷면) 내용 작성(별지 2)

- 봉투용 작성카드 - 작성방법 안내, 매월 작성헌금액, 성명, 성별, 집주소, 주민등록번호, 전화번호(집, 휴대폰)
- 자동이체용 작성카드 - 작성방법 안내, 5개 해당은행 계좌번호, 성명, 성별, 집주소, 매월 작성헌금액, 은행명, 주민등록번호, 전화번호(집, 휴대폰)
- 외국인예배 - 영문 선교헌금 봉투용/자동이체용 작성카드
(내용은 ①, ②번과 동일)

② 선교헌금 봉투(서빙고/양재/부천) 제작 의뢰 - 디자인실(별지 3)

- 디자인 - 위의 세 성전 모두 동일한 봉투 사용.
단, 부천 봉투 하단에는 “부천 온누리교회”로 표기
- 2가지 색깔 - 서빙고 봉투와 양재/부천/외국인예배 색깔 구별
(예: 서빙고봉투 - 주황색, 양재, 부천, 외국인예배 - 보라색)
- 외국인 예배 - 영문 봉투 제작

② 준비단계(M-1개월:12월)

- 회의
 - 영상 시나리오, 주보간지 삽입글, 작성안내 내용, 작성카드, 자료사진 검토
 - 내용 수정, 보안
- 선교헌금작성용 영상 의뢰(영상실)
- 주보간지, 작성카드, 헌금봉투 제작 의뢰(디자인실)
- 금년 선교헌금작성 실적 현황 보고 및 미납자 헌금 독려기사 의뢰(온누리 신문사)
- 선교헌금 입력 아르바이트 구인광고(5명)모집 의뢰(온누리 신문사)

③ 준비단계(D-15일)

- 온누리교회 홈페이지에 내년도 선교헌금작성 홍보
- 선교헌금 작성 협조문 전달
 - 성인, 파워웨이브, 꿈땅, 외국인예배(서빙고/양재/부천) 담당교역자
 - 협조문 e-mail 발송 : 온누리 전 교역자, 사무국 staff
- 선교위원 배치도 작성(1부~5부, 9시 예배)
- 작성당일 필요한 준비물
 - 선교위원 뱃지, 볼펜, 헌금바구니, 고무줄, 계산기, 포스트일, 계수대, 계수표, 간식
- 선교헌금작성 최종점검
- 선교헌금작성 순서지 각 성전의 예배 인도 담당 목사에게 전달

예) 2003년 선교헌금작성 순서

1. 찬양
2. 대표기도
3. 성경봉독
4. 선교헌금작성 (10분)
 - 선교헌금영상 (3분)
 - 헌금작성 대표기도 (2분)
 - 작정을 위한 설명
 - 서빙고 : 담임목사 및 인도자
 - 양재 : 담임목사 및 인도자
 - 부천 : 인도자
 - 특순 : 배경음악 또는 특송 (작성서 기록시)
 - 헌금작성서 수거 (5분)
- 마. 말씀

3) 선교헌금작성 당일 (1월 첫째 주일)

- ① 서빙고/양재/부천 성전 선교헌금작성 진행총괄 위원 1명, 간사 1명 세움
 - 진행사항은 세 성전이 동일
- ② 1~4부 예배, 9시 예배 시작 전 선교위원 및 간사 배치도 확인 및 지침사항 전달
 - 배치위원 모임 : 2000선교부로 모여 선교헌금 작정을 위한 기도
선교헌금작성 큐씨트 배부 (별지4)
 - 예배 시작 10분 전 각자의 배치된 위치 확인 및 지침사항 전달
 - 5부 국제부 예배는 더빙된 영상자료 상영, 영문 작성카드 사용
- ③ 성경봉독 후 선교헌금작성 영상 비디오 상영(약 3분)
- ④ 영상 후 헌금작성 대표기도(2분)

예) 2002년도 해외선교헌금작성 순서 및 대표기도

- 1) 선교영상상영(3분정도)
- 2) 작정을 위한 기도(기도위원/아래표 참조)
- 3) 작정을 위한 설명(하용조목사, 라준석목사)
- 4) 헌금작성서 수거

2002년 1월6일

※ 작성 대표기도 : 선교본부 6개 부서 담당 장로로 편성

예) 2002년 해외선교헌금기도를 위한 기초자료

온누리교회는 지난 1994년 2천명의 선교사를 파송하고 1만 명의 사역자를 세운다는 2000/10000 비전을 품게 되었습니다.

그로부터 만 7년이 지난 뒤인 2002년 1월 현재 우리교회는 지난해 78명의 선교사를 파송하는 것을 비롯하여 모두 50개국에 488명의 선교사를 파송하였습니다. 이에 따라 2010년까지 2천명의 선교사를 파송한다는 비전에 한걸음 다가서게 되었습니다.

또 OOOO에 서남아 선교베이스를 개원하여 서남아 선교의 전진기지를 마련했으며 XXXX에는 온누리 상업고등학교를 열었습니다. 일본에는 우에다와 동경에 교회를 세워 일본에 개척된 교회는 4개에 이르고 있습니다.

또한 각 공동체가 1선교지를 섬기도록하여 1공동체 1선교지 연결을 완료하였습니다. 올해도 80명의 선교사를 추가로 파송할 계획이며 특히 올해는 용인시 양지에 온누리 세계선교센터를 세워 선교사의 훈련 및 양육에 중점을 두어 미래의 선교지도자들을 양성할 계획입니다.

또한 국내외에 있는 우수한 현지인 인재들을 모아 훈련하여 이들이 고국에서 선교 활동을 하게 하는 현지인 선교사의 발굴에도 중점을 둘 계획입니다. 올해는 전 성도들이 해외 선교에 관심을 갖고 2000/10000 비전을 개인의 비전으로 품도록 하는 것이 바람입니다.

올해 선교헌금작정 목표는 지난해보다 10%가 늘어난 35억원입니다."

- ⑤ 선교헌금작정에 대한 안내 시 2000선교 위원 및 간사는 각자의 자리에 배치 (별지 5)
 - 작정카드 여분과 볼펜 준비
 - 헌금 바구니에 작정카드 수거

- ⑥ 헌금바구니를 2000선교 사무실로 전달 후 계수
 - 5천원, 1만원, 2만원, 3만원, 4만원, 5만원, 10만원, 20만원, 30만원, 기타 금액으로 구별하여 예배 시간대별로 계수
 - 서빙고/양재/부천 계수표 구분(별지 6)

- ⑦ 대학/청년부(서빙고/양재/부천) 헌금 작정
 - 성경봉독 후 동일한 작정영상 상영
 - 담당 교역자의 총괄 하에 자체적으로 동원된 수거인원이 작정카드를 수거 및 계수
 - 계수표와 작정카드 2000선교부로 전달

- ⑧ 매 예배의 작정인원 및 작정액 분석
 - “2003년 선교헌금 작정현황표” 작성
 - 시간대별 봉투/자동이체 작정현황
 - 작년대비 작정헌금액, 작정인원수 현황
 - 양재/부천 성전의 작정표 계수 현황 전화통보

- ⑨ 간식 및 식사 준비
 - 아침 식사 : 김밥 30개, 샌드위치 20개, 커피, 녹차
 - 오전 간식 : 커피, 녹차, 비스킷
 - 점심 식사 : 교회 식당에서 교대로 식사
 - 오후 간식 : 빵, 과일, 캔디류, 커피, 녹차
 - 저녁 식사 : 외부 식사 주문 배달

4) 선교헌금 작정 당일(1월 둘째 주일)

- ① 서빙고/양재/부천 성전 선교헌금작정 진행총괄 위원 1명, 간사 1명 세움
- ② 1~5부 예배, 9시 예배 시작 전 선교위원 및 간사 배치도 확인 및 지침사항 전달
 - 총 수거인원은 각 예배 10명
- ③ 2차 작정은 비전헌금과 겹치기 때문에 작정헌금 대표기도와 영상 생략
- ④ 작정카드 수거 후 2000선교부로 전달하여 계수
- ⑤ 매 예배의 작정인원 및 작정액 분석

5) 꿈땅/파워웨이브(서빙고/양재/부천) 선교헌금작정(1월 둘째 주일)

- ① 1월 셋째, 넷째 주일 각 예배 시에 한다.
- ② 설교 후 동일한 작정영상 상영
- ③ 담당 교역자의 총괄 하에 교사들이 작정카드 수거
- ④ 작정카드 2000선교부로 전달
- ⑤ 선교헌금 담당 간사가 계수하여 작정 현황표 작성
- ⑥ 작정자 전산 등록
- ⑦ 봉투작업 후 1월 넷째 주일부터 각 예배실 헌금꽂이에 꽂음.

6) 선교헌금작정 이후

- ① 선교헌금 전산입력을 위한 컴퓨터(5대) 설치 및 에즈라 작업 전산실 의뢰
- ② 1월 첫째 주 작정 후 주간
 - 소집 : 화요일 오전 9시 2000선교 사무실
 - 인원 : 헌금입력 아르바이트 5명(화~토요일 full time 작업)
 - 오리엔테이션 : 선교헌금 작정 취지와 중요성 인지, 작업내용 전달
 - 작업
 - 1주차 선교헌금 작정자 (봉투/ 자동이체) 정보 전산(에즈라II "헌금관리 프로그램") 등록
- ③ 1월 둘째 주 작정 후 주간
 - 화~목요일 : 2주차 선교헌금 작정자(봉투/자동이체) 정보 전산 등록

- **금요일** : 전산실에 의뢰하여 등록된 봉투작성자의 명단 자료를 부탁
 선교헌금 봉투작성자 헌금봉투에 라벨 붙이는 작업
 (봉투꽃이 번호/이름 라벨, 이름/생년월일/작성자번호/작성금액/
 전화번호 라벨)
 선교헌금봉투꽃이 명단 리스트 출력 및 재단(裁斷) 작업
- **토요일** : 선교헌금봉투꽃이
 (각 성전의 로비, 파워/꿈땅 예배실) 청소 및 수리
 선교헌금봉투꽃이에 헌금봉투 가나다순으로 꼽는 작업
 (서빙고, 양재, 부천 성전)

7) 선교헌금 입금 및 입력 순환 과정

① 봉투 작성의 경우

- 봉투용 작성카드 제출
- 작성자 정보 전산 입력
- 봉투 완료
- 봉투를 선교헌금봉투 꽃이에 꼽음
- 주일예배 전 선교헌금봉투 꽃이에서 가나다순으로 꼽혀있는 자신의 봉투를 찾음
- 매월 작성헌금을 봉투에 넣어 본당(예배실) 헌금함에 넣음
- (서빙고/양재/부천) 모든 헌금들은 서빙고 계수실로 옮겨져 계수됨
- 계수위원들이 선교헌금봉투의 월별 도장 칸에 날인
- 도장이 찍힌 빈 선교헌금봉투들이 2000선교 사무실로 전달
- 선교헌금 전산입력 아르바이트 1명이 주 2일 동안 봉투의 찍힌 도장을 보고 작성자들의 헌금액 전산 입력
- 주일과 주간 동안 신규 작성자들의 전산 입력 및 봉투작업
- 봉투가 분실되었거나 도장이 잘못 찍힌 경우, 새 봉투를 만들
- 토요일 오후 헌금봉투꽃이(로비, 각 예배실)에 봉투를 다시 꼽음

② 자동이체 작성

- 자동이체용 작성카드 제출
- 해당은행에 본인이 직접 가서 자동이체 신청
- 본인이 지정한 이체일에 매달 선교헌금이 교회 통장으로 이체
- 주1회 6개 은행(서울, 국민, 외환, 우리, 조흥, 제일)의 선교헌금 입금 내역 인터넷뱅킹 조회
- 헌금입금 내역 출력
- 에즈라II 선교헌금 관리 프로그램에 헌금입금 내역 입력
- 미작성자의 헌금 입금시 교적자료를 통해 미작성자 연락처로 작성 여부 확인 및 등록 처리
- 1차 전화방문 : 자동이체 작성자 중 1월 내 자동이체 미신청자 독려 전화 방문
- 2차 전화방문 : 자동이체 미신청자 재 독려 및 봉투 전환여부 문의

8) 사후평가 및 관리

- ① 1주차, 2주차 선교헌금작정 현황 부서별/성전별 분석 기사 의뢰
 - 온누리 신문사
- ② 부서별 선교헌금작정 현황 보고 - 각 예배파트 담당 교역자
- ③ 매월 말 전체 봉투작정, 자동이체작정 헌금입금 실적 분석
- ④ 분기별 헌금작정, 헌금실적 현황 분석, 통계
- ⑤ CMS 자동이체 도입 등 작정헌금의 실적을 높이고 자동이체 작정자들의 작정시 번거로움을 줄일 수 있는 방안 모색
- ⑥ 선교헌금 봉투 분실과 도장 누락을 예방할 수 있는 방안 모색
- ⑦ 분기별 선교헌금작정 성도들에게 감사인사, 독려 및 중간보고 편지 발송

예) 사랑하는 성도님께

주님의 사랑과 평안으로 문안드립니다.

삼복더위와 함께 찾아온 게릴라식 폭우는 많은 사람들을 어려움에 빠뜨리고 있는 시절입니다.

교회는 각종 수련회와 아웃리치로 인해 바쁘고 특히 해외단기선교에 106개팀에 1500여명의 성도님이 참여하여 선교에 대한 열기를 더하고 있습니다.

저희 2000선교는 성도님의 기도와 재정후원으로 전 세계 50개국에 나가서 사역하시는 490명의 선교사님들 뒷바라지하는 일을 은혜 가운데 진행해가고 있습니다. 이는 한국교회 전체가 파송한 선교사의 5%가 넘는 숫자로, 단일교회가 이러한 규모의 선교사를 파송·후원하는 것은 매우 놀랄 만한 일입니다.

올 들어 36명의 선교사를 새로 파송했으며 연말까지는 모두 70명이 넘는 선교사를 파송할 것으로 기대됩니다. 오는 2010년까지는 2000명의 선교사를 파송하는 비전을 품고 있습니다.

이 같은 일은 근본적으로 주님의 은혜로 비롯된 것이지만 무엇보다도 성도님의 헌신이 없었으면 불가능한 일입니다. 성도님이 매달 내시는 정성어린 선교헌금이 지금의 큰 역사를 이루는 토대가 되었습니다.

성도님은 온누리교회의 귀한 선교동역자인 것입니다.

이 때문에 성도님은 “보내는 선교사”입니다. “가는 선교사”는 “보내는 선교사”가 없으면 보급이 끊긴 무력한 군인과 같을 뿐입니다.

사랑하는 선교 동역자님!

저희들이 중간결산을 해보니 연초에 선교헌금을 작정한 분들은 모두 1만378명에 이르렀으나 이 중 20%에 이르는 2천5백61명은 아직도 한번도 헌금을 하지 않은 것으로 나타났습니다. 바쁘신 가운데 잊혀진 것으로 사료됩니다만 성도님께서 조금 더 관심을 기울여 주시면 열방 가운데 하나님나라를 확장하는 사역이 큰 힘을 얻을 것으로 기대됩니다. 끝으로 성도님과 그 가정에 주님의 사랑과 축복이 넘치시길 기도드립니다.

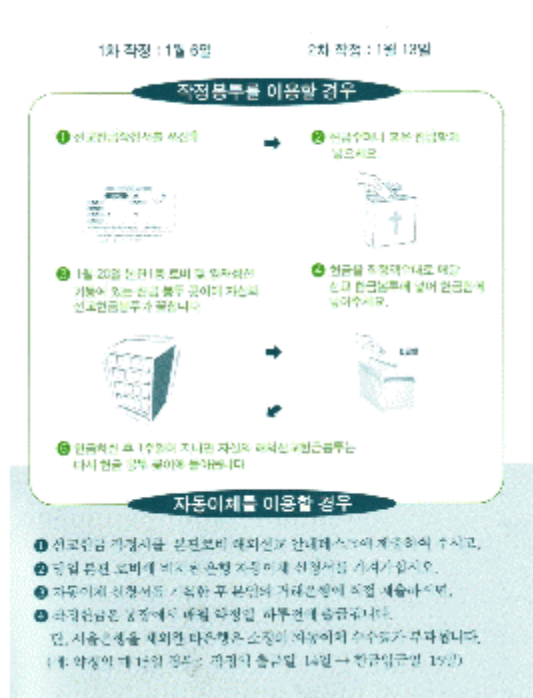

2000년 7월 온누리교회 2000선교위원회 올림

9) 자료화

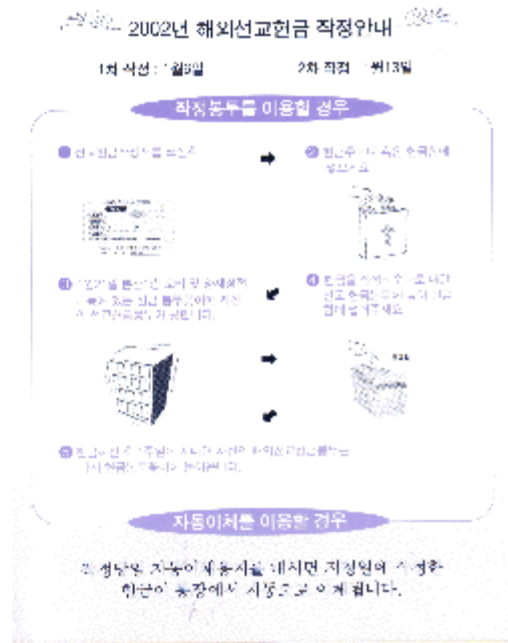

- ① 후보간지(1,2차), 비디오 영상, 봉투용/자동이체용 작성카드, 현금봉투 샘플 수집
- ② 온누리 신문기사 스크랩 - 선교헌금 독려기사, 2003년 선교헌금 작성 현황 분석 기사
- ③ 1차, 2차 부서별/성전별 전체 작성현황 분석표 작성

10) 별지

- ① 2002년 선교헌금작성 홍보용 후보간지(1차)



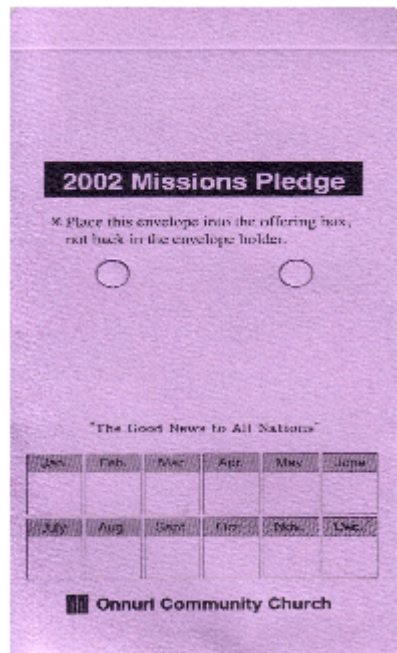
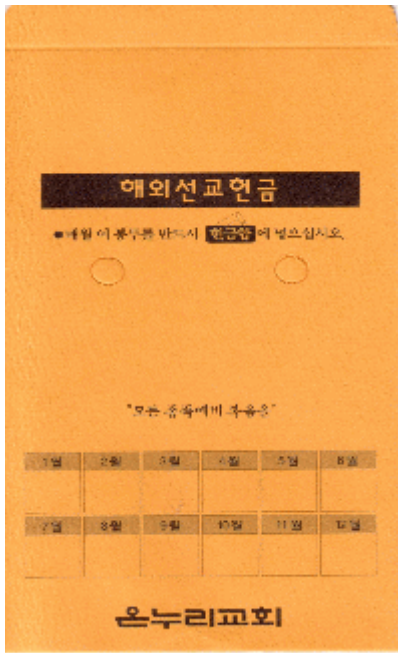
② 2002년 선교헌금 작성 홍보용 주보간지(2차)



③ 2002년 해외선교헌금 작성카드(자동이체용/봉투용)



④ 선교헌금봉투/영문 선교헌금봉투

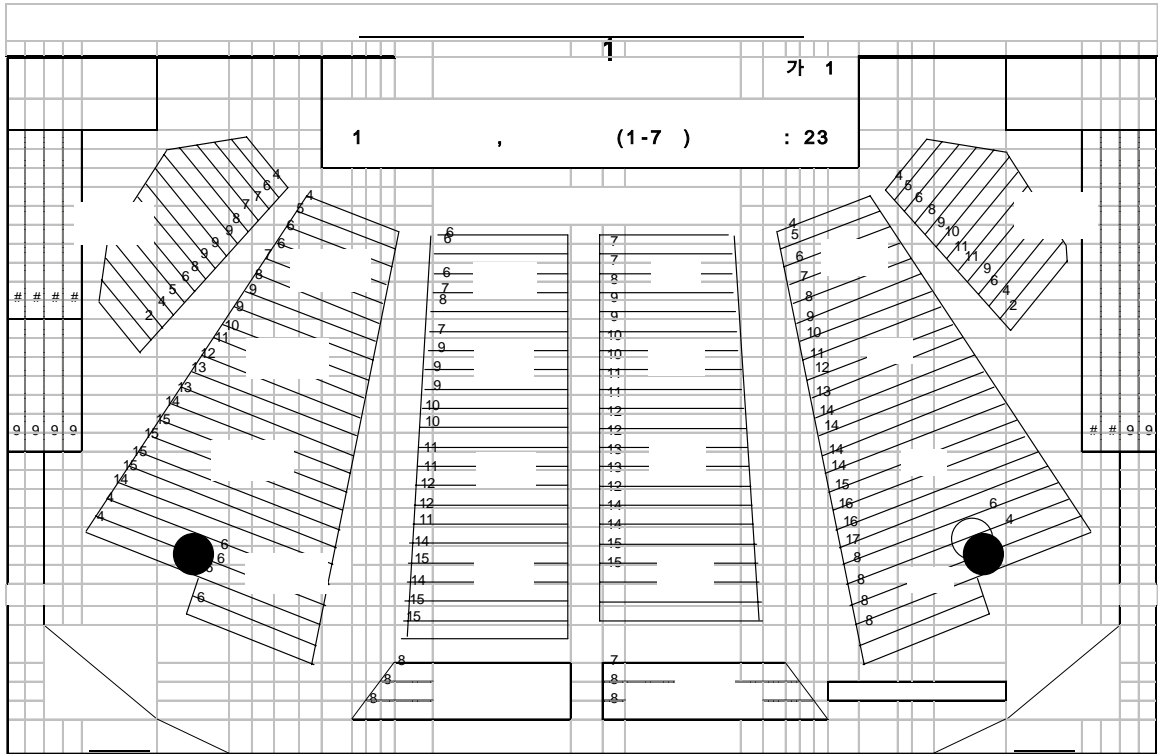


⑤선교헌금작정 Cue-Sheet

2002년 1월 6일(주일) 오전 9시

시 간	내용	출 연	음 향	조 명	등,퇴장	무 대	비 고
8:50 (20")	찬85 구주를 생각만 해도 메116 주의 임재 앞에 잠잠해 메274 지존하신 주님이름 찬 49 참 즐거운 노래를	예배 인도자 Singing 팀	싱어마이크 ~ 6개 밴드마이크 ~ 개	회중석 (약간 어둡게)	밴드 및 Singing팀	투명 강대상 마이크스 탠드 1개 보면대 1개	가사자 막
9:10 (2")	묵상기도	...목사	강대상 마이크 ON				
9:12 (3")	찬56 지난 이레 동안에	예배 인도자					가사자 막
9:15 (3")	대표기도	... 장로		밝게	기도자 입장 singing팀 퇴장	마이크 스탠드 철수	
9:18 (3")	성경봉독	예배 인도자					성경자 막
9:21 (3")	선교헌금작정 영상			어둡게			
9:24 (2")	헌금작정 대표기도	... 장로		밝게			
9:26 (5")	헌금작정을 위한 설명 작정(작정중 특송) 작정서 수거	예배 인도자 선교위원	BGM				
9:31 (30")	영상설교	하용조 목사		밝게			성경자 막
10:01	찬양(헌금봉헌) - 우리 보좌앞에 모였네	Singing 팀			헌금위원 입장		가사자 막
10:03	축도 -축도후 『주님 큰 영광 받으소서』 후렴 - 회중과 함께 『살아계신주』	... 목사					
10:05	인도자 광고 및 멘트후			회중석 (약간 어둡게)		침묵기도 찬양집	가사자 막

⑥ 선교헌금위원 배치도



별지 6) 서빙고 선교헌금 계수표(봉투용) 1차 작성(2002년 1월 6일 예비)

	1 7:00	2 9:00	3 11:00	4 14:00	5 16:00		
5,000							
10,000							
20,000							
30,000							
50,000							
70,000							
100,000							
150,000							
200,000							
300,000							
400,000							
500,000							
1,000,000							